

Carte d'information pour le patient

# Comment utiliser Ventizolve® (naloxone) en cas de surdosage aux opioïdes



**Destiné aux patients**

Diffusé sous l'autorité de l'ANSM  
Juillet 2023- 002/v01/FR

## Qu'est-ce que Ventizolve et dans quels cas est-il utilisé ?

**Ventizolve est utilisé pour contrer l'effet des surdosages caractérisés ou suspectés aux opioïdes (tels que morphine, héroïne, méthadone, fentanyl, oxycodone ou buprénorphine), chez les adultes, en particulier chez les personnes à risque de développer des symptômes de sevrage.**

Ventizolve est un pulvérisateur nasal utilisé dans le traitement d'urgence des surdosages caractérisés ou suspectés aux opioïdes chez l'adulte. Les signes d'un tel surdosage incluent:

- Des problèmes pour respirer
- Une somnolence sévère
- Absence de réaction à un bruit fort ou au toucher.

**Si vous êtes une personne à risque de présenter un surdosage aux opioïdes, ayez toujours Ventizolve sur vous.**

Ventizolve fonctionne pendant une courte période, pour contrer les effets des opioïdes dans l'attente d'une prise en charge par les services de secours et une structure médicalisée. Ventizolve ne remplace pas les soins médicaux d'urgence. Prévenez toujours vos amis et votre famille que vous avez Ventizolve sur vous.

## **Avertissements et précautions**

**Ce médicament est utilisé pour le traitement d'urgence d'un surdosage aux opioïdes et doit vous être administré par une autre personne.**

**Ventizolve doit vous être administré immédiatement et ne remplace pas les soins médicaux d'urgence.**

**Contactez les secours immédiatement, même si le patient se réveille.  
Appelez le 15 ou le 112.**

**Le pulvérisateur nasal Ventizolve contient une seule dose de naloxone.**

Il est important de ne pas amorcer ni tester le pulvérisateur avant son utilisation, au risque qu'il se vide et que le patient ne reçoive pas la dose nécessaire. Utilisez un second pulvérisateur nasal Ventizolve si des doses supplémentaires sont nécessaires. Des doses supplémentaires peuvent être administrées 2 à 3 minutes après la dose initiale.

Pour plus d'information, se référer au **Guide d'initiation rapide**.

# Mode d'emploi

1

## Surveillez les symptômes et les réactions.

### Vérifiez si la personne réagit, afin de déterminer si elle est consciente:

Vous pouvez crier son nom, secouer doucement ses épaules, parler fort dans ses oreilles, frotter sa poitrine (sternum), pincer ses oreilles ou la base de ses ongles.

### Vérifiez les voies respiratoires et la respiration

Libérez la bouche et le nez de toute obstruction qui pourrait empêcher la respiration. Vérifiez la respiration pendant 10 secondes – Est-ce que la poitrine bouge ? Entendez-vous des bruits de respiration ? Sentez-vous un souffle en approchant votre joue ?

### Vérifiez les signes d'un surdosage, comme:

l'absence de réponse suite au toucher ou au bruit, une respiration lente ou irrégulière ou pas de respiration, un ronflement, un halètement ou un déglutissement, des lèvres ou des ongles bleus ou violacés.

**Si un surdosage est suspecté, Ventizolve doit être administré.**

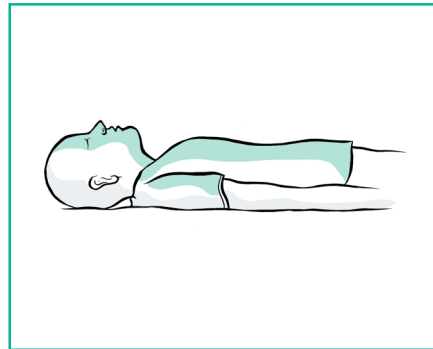
2

Appelez immédiatement le service de secours en faisant le 15 ou le 112.



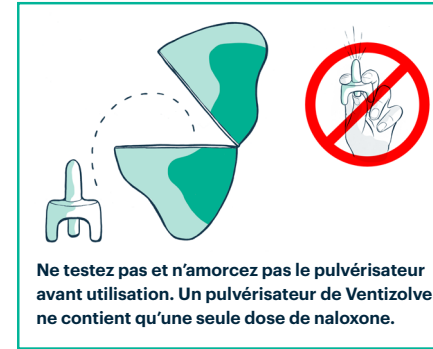
3

Allongez la personne sur le dos. Assurez-vous que ses voies respiratoires sont dégagées. Il est recommandé d'inspecter et de dégager les voies nasales avant d'administrer la pulvérisation nasale.



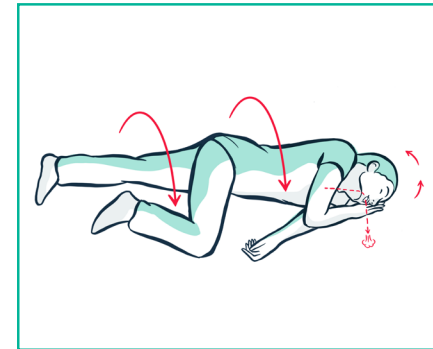
4

Ouvrez l'emballage intérieur en retirant d'abord l'élastique, puis en appuyant au centre des faces plates de la boîte en plastique pour l'ouvrir.



6

Placez la personne en position latérale de sécurité. Restez auprès d'elle jusqu'à l'arrivée des services de secours d'urgence. Surveillez toute amélioration de la respiration, de l'état d'éveil ou de la réaction au bruit ou au toucher.



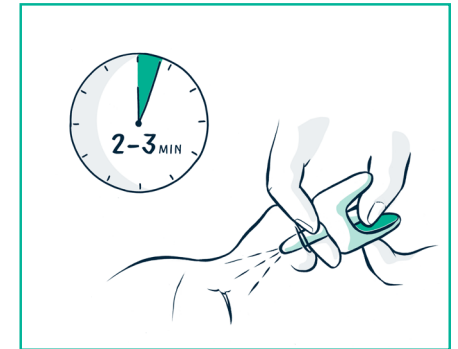
5

Soutenez la nuque pour incliner la tête vers l'arrière. Placez le pulvérisateur dans une narine. Appuyez fermement sur le piston jusqu'au clic pour administrer la dose, puis retirez le pulvérisateur nasal de la narine.



7

En l'absence d'amélioration après 2 à 3 minutes, une deuxième dose doit être administrée dans l'autre narine.



## N'oubliez pas:

- Chaque minute compte, n'hésitez pas à prodiguer les premiers secours et à utiliser Ventizolve
- Commencez toujours par vous assurer que les voies respiratoires sont dégagées et appelez immédiatement les services de secours.
- Vous ne pouvez pas nuire à une personne en lui administrant une pulvérisation nasale de Ventizolve
- Vous ne prenez aucun risque en administrant une pulvérisation nasale à une autre personne.

